 ALMA MATER STUDIORUM UNIVERSITÀ DI BOLOGNA PRESIDIO DELLA QUALITÀ DI ATENE0	DIPARTIMENTO DiSci	Pag. 1/11
	SUA-RD Quadro B3 RIESAME DIPARTIMENTALE	Rev. 06 19/01/2023

Riunione

Giorno, data, ora: 17.10.2022 ore 14:30

Sono presenti: Claudio Minca, Davide Domenici; Giuseppe Cecere Stefania Bonfiglioli; Irene Bueno; Marica Tolomelli; Enrico Giorgi; Fabian Lothar Walter Reiter; ARTEC Luciana Sacchetti, Federica Frenna

La riunione termina alle ore: ore 16:30

Giorno, data, ora: 20.12.2022, ore 14.30

Sono presenti: Direttore di Dipartimento, Commissione Ricerca e Gruppo di monitoraggio Qualità della Ricerca, Delegato Terza Missione, Delegato alla Didattica (Claudio Minca, Roberto Balzani, Tiziana Lazzari, Francesca Cenerini, Nicolò Marchetti, Cristiana Natali, Luca Jourdan, Andrea Augenti, Davide Domenici, Marica Tolomelli, Irene Bueno, Lothar Reiter, Maria Carmela Cucurachi)

La riunione termina alle ore: ore 17.40

ELEMENTI IN ENTRATA

Il riesame si svolge prendendo in considerazione le seguenti fonti disponibili negli svc del Presidio Qualità:
<https://svc.unibo.it/pqa>

- All. 01 Verifica obiettivi 2019-2021
- All. 02 Analisi VQR3 DiSci
- All.03 Analisi VQR3 DiSci.pdf
- Schede IRIS RM 2021 per iniziative di public Engagement

Altri dati:

- Rapporto annuale di Dipartimento (RAD) 2021
- Presentazione del Dipartimento audizione CdA 2022
- Riesame SUA-RD campagna 2021
- Scheda di osservazione PQA-RIC riesame 2021


1. Verifica degli obiettivi 2019-2021

L'allegato 01 riporta livello di raggiungimento degli obiettivi SUA-RD programmati a dicembre 2019/gennaio 2020:

OBIETTIVI	RAGGIUNTI	PARZIALMENTE RAGGIUNTI	NON RAGGIUNTI	NON VALUTABILI	NON PERSEGUIBILI	IN VALUTAZIONE
	Tutti gli indicatori previsti dall'obiettivo sono in linea con il valore obiettivo (target)	Non tutti gli indicatori previsti per l'obiettivo sono in linea con il target	Nessun indicatore è in linea con il target	per assenza di dati di monitoraggio	obiettivi giudicati non più perseguibili per forti impedimenti	Obiettivi con indicatori di fonte dipartimentale da calcolare in sede di riesame
DIP	D.5, D.6	D.1, D.3,	D.4	D.2	D.7	

Obiettivi non raggiunti

D.4 Internazionalizzazione

 <p>ALMA MATER STUDIORUM UNIVERSITÀ DI BOLOGNA PRESIDIO DELLA QUALITÀ DI ATENE</p>	DIPARTIMENTO DiSci	Pag. 2/11
	SUA-RD Quadro B3 RIESAME DIPARTIMENTALE	Rev. 06 19/01/2023

L'obiettivo non risulta raggiunto a causa di due target: 1) non è stata effettuata nessuna domanda di chiamata dall'estero in quanto la domanda inizialmente depositata è stata ritirata per mancanza dei requisiti necessari; 2) il numero di ricercatori incoming risulta inferiore al target a causa delle limitazioni dovute all'emergenza Covid.

Obiettivi parzialmente raggiunti

D.1 Pubblicazione scientifica

L'esercizio VQR3 permette una valutazione effettiva della produzione scientifica del dipartimento, sebbene in assenza di dati analitici relativi a SSD o SC.

L'obiettivo di contenere al 7% i prodotti nella penultima fascia di valutazione non è stato completamente raggiunto (target 7%, risultato 7,9%). Questo risultato va però vagliato alla luce di differenze sostanziali tra i macrosettori disciplinari. È stato invece raggiunto l'obiettivo di contenimento sotto il 2% i prodotti nell'ultima fascia di valutazione (0,8%) anche grazie sia alla diminuzione sostanziale di ricercatori inattivi sia al nuovo meccanismo di selezione dei prodotti della VQR3.

D.3 Progetti competitivi

È stato raggiunto l'obiettivo finanziario relativo al finanziamento procapite, mentre risulta lontano l'obiettivo relativo ai neoassunti/neopromossi responsabili di progetti competitivi. Un fattore quest'ultimo che risulta sia strutturale sia congiunturale in considerazione dell'altissimo numero di soggetti rientranti in questa categoria negli ultimi anni (quasi il 50% del personale).

Obiettivi raggiunti

D.5 Dottorato

I target sono stati tutti raggiunti tranne l'indicatore "Pubblicazioni dottorandi" (69,2%) comunque prossimo al target 70%

D.6 Terza missione

Raggiunto il target complessivo di utenti, in flessione invece il numero di utenti online, in ogni caso superiore ai 200.000 annui.

Obiettivi non perseguibili

D.7 Sostenibilità


Potabilizzatori acqua non installabili per ragioni giuridiche.

Obiettivi non valutabili

D.2 Produzione scientifica neoreclutati e progressioni

Obiettivo non valutabile per sospensione Valutazione di ateneo (VRA)

Le iniziative di public engagement, realizzate nel 2021 e selezionate per campione dell'attività DISCI sono:
Gioia di ber. Ceramiche da vino e da acqua in Italia dall'antichità classica al design. *Bologna Metalmeccanica;* *Equità Diritti* e *Sanità.*

 ALMA MATER STUDIORUM UNIVERSITÀ DI BOLOGNA PRESIDIO DELLA QUALITÀ DI ATENEU	DIPARTIMENTO DiSci	Pag. 3/11
	SUA-RD Quadro B3 RIESAME DIPARTIMENTALE	Rev. 06 19/01/2023

2 Verifica delle azioni migliorative

Si riporta lo stato delle azioni pianificate nella campagna SUA-RD 2021

n.	DIMENSIONE	AZIONE MIGLIORATIVA	ENTRO IL	LIVELLO DI ATTUAZIONE	EVIDENZA DOCUMENTALE	RESPONSABILE VERIFICA
1	Internazionalizzazione	Ranking accademico QS: 1. Reperire 20 contatti di docenti/ricercatori stranieri 2. Reperire 20 contatti di referenti aziendali italiani e stranieri Inviare i contatti a artec.ranking@unibo.it	Annuale: 30.11.2021	Attuata	Si veda SVC: Evidenze documentali campagna 2022	Comm. Ricerca
2	Qualità della ricerca	Sperimentazione di un sistema di autovalutazione delle singole sezioni (aree disciplinari) del dipartimento personalizzato sulle peculiarità e le esigenze disciplinari, nonché fondato sul confronto con le attività e le strategie di altri atenei italiani e esteri negli stessi ambiti disciplinari	30/06/2021	Attuata	Relazioni sezioni (prima fase). Le relazioni saranno depositate al termine della seconda fase.	Comm. Ricerca
3	Dottorato	Allargamento del collegio di Storie, Culture e Politiche del Globale a docenti stranieri per rinforzare il carattere innovativo e internazionale del dottorato	30/09/2021	Attuata	Siti internet dottorati: Disci.unibo.it	Comm. Ricerca
4	Dottorato	Introduzione all'Academic Writing e alla redazione di prodotti scientifico-editoriali	30/09/2021	Attuata	Lista partecipazione rendicontazione PSSD	Comm. Ricerca



ALMA MATER STUDIORUM
UNIVERSITÀ DI BOLOGNA
PRESIDIO DELLA QUALITÀ DI ATENE0


DIPARTIMENTO DiSci

Pag. 4/11

SUA-RD Quadro B3
RIESAME DIPARTIMENTALE

Rev. 06
19/01/2023


		competitivi				
5	Progetti Competitivi	Mappatura opportunità di finanziamento e matching con le attività dei gruppi di ricerca del DiSci	30/09/2021	Attuata	Attività servizio research managers	Comm. Ricerca
6	Terza Missione	Progetto BLENDAD per scuole superiori e docenti universitari.	30/09/2021	Attuato	Sito internet: https://site.unibo.it/real-lab/it/	Comm. Ricerca
7	Terza Missione	Fiera educazione	30/09/2021	Attuato	Sito internet: https://site.unibo.it/real-lab/it/calendarioeventi/fiera-educazione-2021	Comm. Ricerca

 <p>ALMA MATER STUDIORUM UNIVERSITÀ DI BOLOGNA PRESIDIO DELLA QUALITÀ DI ATENE0</p>	DIPARTIMENTO DiSci	Pag. 5/11
	SUA-RD Quadro B3 RIESAME DIPARTIMENTALE	Rev. 06 19/01/2023

3. Analisi di posizionamento (TOWS)

Aggiornare l'analisi ad oggi, a partire dalle mutate condizioni del contesto esterno messe a confronto con gli attuali elementi di forza e debolezza interni. Descrivere le eventuali azioni conseguenti alla TOWS negli ELEMENTI IN USCITA sezione A. "azioni migliorative".

<p>OPPORTUNITA' (esterne) O da monitorare per coglierne i benefici</p> <p>1 Chiamate dall'estero</p> <p>2 Politica Unibo di attrazione di vincitori progetti competitivi</p> <p>3 Ripresa mobilità ricercatori dopo le limitazioni causate dalla pandemia</p>	<p>MINACCE (esterne) T Da monitorare per contenere l'impatto</p> <p>1 Eliminazione dei piani nazionali straordinari di reclutamento</p> <p>2 Inadeguatezza degli strumenti atti a valutare la qualità della ricerca dei settori scientifico disciplinari in mancanza di dati SSD</p> <p>3 Crescente burocratizzazione della gestione e del monitoraggio delle attività dei dipartimenti.</p>
<p>FORZE (interne) S Da mantenere e capitalizzare</p> <p>1 Internazionalizzazione del reclutamento attraverso chiamate dall'estero e procedure ordinarie</p> <p>2 Coinvolgimento dipartimentale nel public engagement: ambito museale, divulgazione scientifica, didattica disciplinare.</p> <p>3 Forte interdisciplinarietà dovuta alla presenza di numerosi settori scientifico disciplinari</p>	<p>DEBOLEZZE (interne) W Da rafforzare</p> <p>1 Instabilità nel valore percentuale di neoassunti/ neopromossi responsabili di progetti competitivi.</p> <p>2 Eccessiva variabilità nel reperimento di risorse esterne per il finanziamento di borse di dottorato</p> <p>3 Ricadute del crescente carico didattico sull'attività di ricerca di alcuni SSD</p>

 ALMA MATER STUDIORUM UNIVERSITÀ DI BOLOGNA PRESIDIO DELLA QUALITÀ DI ATENE0	DIPARTIMENTO DiSci					Pag. 6/11
	SUA-RD Quadro B3 RIESAME DIPARTIMENTALE					Rev. 06 19/01/2023


4. Autovalutazione

L'autovalutazione del dipartimento si basa su una selezione di dati tratti sul Rapporto Annuale di Dipartimento 2021 a cui si fa riferimento per le metriche. I dati sono riferiti al personale strutturato¹.

		Indicatore e metrica	Media 2016-20	Dev. Standard 2016-20	2019	2020	2021	Media 2019-21	
		DiSci							Macro-area
Bandi	R.04	NEO.ASSUNTI: RESP. PROGETTI (% sul totale)	21.1%	11.8%	9.8%	18.8%	12.3%	13.6%	16.5%
	R.09	FINANZIAMENTI PROGETTI (Euro pro-capite) AVA 3	13061.6	2811.3	11323	9964	15168	12151.7	24072.7
Internazionalizz.	F. 15	VISITING PROFESSOR (numero, applicativo visiting)	-	-	19	15	15	16	-
	QS World University Rankings by Subject	QS Archaeology Ranking UNIBO apporto DISCI – Prevalente 85%	-	-	51-100 (QS 2020)	51-100 (QS 2021)	44 (QS 2022)	-	-
		QS Archaeology Academic Reputation score (Scala 0-100)	-	-	72	72	75	73	-
Publicazioni	SUA.02	PRODUZIONE SCIENTIFICA (numero medio annuo)	3.9	1.0	5.5	4.3	4.0	4.6	4.6
	SUA.07	COAUTORI INTERNAZIONALI (% sul totale)	16.8	4.1	14.8	19.9	19.6	18.1	20.2
	R.12	% PUBBLICAZIONI OPEN ACCESS (% sul totale); media anni 2020-21	-	-	-	43.2%	40.9%	42.1%	51.1%
	PQ.01a	PRODOTTI MULTIDISCIPLINARI (autori di più aree VRA, % sul totale)	-	-	1.8%	2.4%	4.2%	2.8%	3.3%
	PQ.01b	PRODOTTI MULTIDISCIPLINARI (autori di più SSD, % sul totale)	-	-	3.8%	5.3%	4.7%	4.6%	6.0%
TM	T.01 focus	BREVETTI nuovi (numero pro-capite)	-	-	-	-	-	-	-
	T.03	CONTO TERZI (valore pro-capite) AVA 3	906.4	453.3	1280	1488	1424.0	1397.3	2632.3
Didattica	F.05	PROSECUZIONI > DI 39 CFU CONSEGUITI AL I ANNO Studenti iscritti alla coorte che si iscrivono al II anno e hanno conseguito almeno 40 CFU	-	-	66.6%	62.3%	56.9%	61.9%	72.7%
	ID.03	SODDISFAZIONE DI STUDENTESSE E STUDENTI SUI SERVIZI Media dei giudizi di studentesse e studenti (I anno e successivi) sui servizi tecnico amministrativi scala 1-6	-	-	4,2	4,2	4,3	4,2	-

1

Nota metodologica: L'anno di riferimento da prendere in considerazione è evidenziato dallo sfondo azzurro. Sono inclusi i due anni precedenti (sfondo bianco) per permettere una visione di tendenza. La risultante media dipartimentale è riportata nelle colonne con sfondo grigio, insieme al riferimento della media di macro-area. Ove possibile, viene inoltre riportata la media dei 5 anni precedenti l'anno di riferimento insieme alla deviazione standard (colonne a sfondo giallo). Questi dati premettono di inquadrare il dato di riferimento rispetto allo storico, tenendo conto delle fisiologiche fluttuazioni dell'indicatore. Se lo scostamento del valore dell'anno di riferimento (2021) rispetto alla media storica risultasse maggiore della deviazione standard, lo scostamento può essere considerato significativo. Il valore dell'anno di riferimento può essere commentato: i) rispetto alla media storica, ii) rispetto alla tendenza nel triennio, iii) rispetto alla media dipartimentale e la media di macro-area.

 ALMA MATER STUDIORUM UNIVERSITÀ DI BOLOGNA PRESIDIO DELLA QUALITÀ DI ATENE0	DIPARTIMENTO DiSCI				Pag. 7/11	
	SUA-RD Quadro B3 RIESAME DIPARTIMENTALE				Rev. 06 19/01/2023	

	T.04/ 2.3.3	STUDENTI CORSI FORMAZIONE <i>professionalizzante e permanente (numero)</i> ; AA 2018-19, 2019-20, 2020-21;	19.0	14.3	11	38	22	23.7	56.3
--	-------------	---	------	------	----	----	----	------	------

Commento sintetico ai dati per dimensione.

Bandi – l'anno 2021 è positivo in termini di finanziamento pro capite (15.168€) rispetto al 2020, registrando un valore superiore alla media triennale 2019-2021 (12.151,7€) e alla media 2016-2020 (13.061,6€), ma inferiore rispetto alla macro-area (24.072,7€).

Trend in diminuzione di neoassunti responsabili di progetti competitivi, dal 2020 al 2021, passando da 18,8% a 12,3%, dato inferiore alla media 2019-2021 (13,6%), alla media storica (21,1%) e alla macroarea (16,5%).

Particolarmente efficace è stata la politica di supporto alla progettazione Horizon Europe, Pillar I, che ha visto una buona percentuale di successo (2 Marie Curie Global vinte nel 2021, 1 ERC Advanced vinto nel 2022). A questi progetti si aggiunge un progetto di notevole budget (1.4 M) finanziato dalla Fondazione Volkswagen. A livello nazionale si segnalano 2 PRIN vinti nel bando 2020. Nello specifico si rileva un alto numero di partecipazione a progetti competitivi ma di entità economica medio-bassa grazie alla partecipazione a bandi di enti pubblici e fondazioni nazionali e internazionali. Rimane una bassa propensione di partecipazione e successo su bandi Horizon Europe, Pillar II.

La bassa percentuale di neoassunti/neopromossi responsabili di progetti competitivi è dovuta a fattori sia strutturali sia congiunturali in considerazione dell'altissimo numero di soggetti rientranti in questa categoria negli ultimi anni (quasi il 50% del personale).

Internazionalizzazione – causa pandemia, il numero di professori visiting è diminuito dal 2019 (19) al 2020 (15), rimanendo poi costante nel 2021 (15).

La reputazione scientifica del dipartimento relativa al ranking QS by Subject Archaeology, con un apporto prevalente che garantisce all'ateneo il posizionamento tra i migliori 100 (75) al mondo, grazie al contributo significativo del DISCI con l'85% dei docenti impegnati.

Il dipartimento si posiziona nei primi 100 posizionamenti QS anche nei subject History, Anthropology, Geography con un apporto significativo ma non prevalente del dipartimento.

Il dipartimento considera i ranking utili solo alla misurazione della reputazione internazionale.

La mobilità internazionale, ridotta a causa della pandemia, non ha impedito lo svolgimento di numerosi convegni e seminari online. La mobilità dei dottorandi outgoing si è mantenuta alta.


Pubblicazioni – la produzione individuale nel 2021 è di circa 4 pubblicazioni pro capite contro le 3,9 della media storica e in calo nel triennio 2019-2021. Tuttavia, si ritiene che 4 pubblicazioni pro capite annue risultano ampiamente sufficienti in termini quantitativi, superiori rispetto alle richieste VQR, ASN e VRA (vecchio e nuovo modello). Il dipartimento promuove un impegno dei docenti sul profilo tipologico delle pubblicazioni oltre a quello quantitativo.

I dati che misurano la multidisciplinarietà delle pubblicazioni (Settore Scientifico Disciplinare) presentano un andamento altalenante, registrando nel 2021 un dato del 4,7%, valore al di sotto della macroarea (6%). Il tasso di multidisciplinarietà, con il parametro della coautorialità, si dimostra in generale basso a livello degli SSD di area 10 e 11^a.

Terza Missione – incremento delle entrate da conto terzi da 1.280€ del 2019 a 1.424€ del 2021, valore superiore alla media triennale (1.397,3€) e alla media storica del dipartimento (906,4€) ma al di sotto della macroarea (2.632,3€).

Si conferma un'alta propensione alle attività di Public Engagement (nonostante le difficoltà comportate dalla pandemia) e agli scavi con funzione di valorizzazione e tutela.

Si registrano invece difficoltà rispetto alle attività di Conto terzi, relative soprattutto all'ambito archeologico, in conseguenza della diminuzione delle figure non strutturate.

 ALMA MATER STUDIORUM UNIVERSITÀ DI BOLOGNA PRESIDIO DELLA QUALITÀ DI ATENE0	DIPARTIMENTO DiSci	Pag. 8/11
	SUA-RD Quadro B3 RIESAME DIPARTIMENTALE	Rev. 06 19/01/2023


Didattica – l'indicatore sull'andamento della prosecuzione degli studi tra il I e il II anno, ha un trend in diminuzione passando da 66,6% nel 2019 a 56,9% nel 2021, ben al di sotto della media di macroarea (72,7%); costante il giudizio di soddisfazione degli studenti sui servizi che in media registra un valore del 4,2 in una scala 1-6 nel triennio di riferimento; in diminuzione il numero di studenti iscritti a corsi di formazione professionalizzante che passa da 38 nel 2020 a 22 nel 2021, dato inferiore alla macroarea (56) ma superiore alla media storica (19).

Il Dipartimento consapevole della criticità relativa alla prosecuzione degli studi fra primo e secondo anno ha messo in atto una serie di azioni di orientamento in itinere e di monitoraggio dei due livelli formativi. L'aumento del numero degli iscritti, soprattutto nelle lauree triennali, può peraltro avere influito sulla diminuzione del dato.

Risultati VQR 2015-2019

Il dipartimento risulta nell'elenco dei dipartimenti di eccellenza con il punteggio di 99,5 e è risultato vincitore del progetto di eccellenza in area 11 con valutazione 29/30.

Per le analisi specifiche dei risultati VQR a livello di area e macrosettore si rinvia all'allegato " All.03 Analisi VQR3 DiSci.pdf"

 ALMA MATER STUDIORUM UNIVERSITÀ DI BOLOGNA PRESIDIO DELLA QUALITÀ DI ATENE0	DIPARTIMENTO DiSci	Pag. 9/11
	SUA-RD Quadro B3 RIESAME DIPARTIMENTALE	Rev. 06 19/01/2023

Dottorato di Ricerca

Una particolare attenzione è posta sul Dottorato di Ricerca, per la sua valenza strategica:

Indicatore e metrica		Media 2016-20	Dev. Standard 2016-2020	2019 (XXXV Ciclo)	2020 (XXXVI Ciclo)	2021 (XXXVII ICiclo)	Media 2019-21		
							DiSci		Macro-area
Dottorato	5.4.1B1	CANDIDATI DA UNIVERSITÀ STRANIERA (media % dottorati del dipartimento)	-	-	32.5%	26.3%	38.1%	32.3%	-
	R.01a	DOTTORANDI titolo estero (% sul totale)	32.4%	8.1%	26.3%	26.7%	23.8%	25.6%	17.9%
	R.01b	DOTTORANDI titolo altri atenei (% sul totale) AVA 3	40.9%	6.1%	42.1%	33.3%	42.9%	39.4%	44.5%
	R.02	DOTTORANDI I ANNO (numero)	-	-	19	15	21	18.3	-
	R.03	DOTTORANDI OUTGOING (%) AVA 3	-	-	52.2%	35.7%	38%	42.0%	31.9%
	5.4.1C	ISCRITTI CON BORSA FINANZIATA DA ENTI ESTERNI (media % dottorati del dipartimento)	-	-	31.3%	14.3%	14.3%	20.0%	-
	5.4.2	SODDISFAZIONE STUDIO RICERCA ESTERO DOTTORI DI RICERCA (da 1 a 10) (media anni 2019, 2021) AVA 3	-	-	8.4	-	8.3	8.4	8.3
	5.4.2	TASSO DI OCCUPAZIONE (%) (media anni 2019, 2021) AVA 3	-	-	70.0%	-	90.9%	80.5%	84.7%

Commento sintetico ai dati sul Dottorato di ricerca:


Per quanto riguarda l'attrattività internazionale del dottorato in termini di candidati si riscontra un aumento da 26,3% del 2020 a 38,1% del 2021.

La percentuale di dottorandi con titolo estero sul totale è in calo dal 2020 (26,7%) al 2021 (23,8%), che registra un valore inferiore alla media triennale (25,6%) e alla media storica (32,4%), ma superiore alla macroarea (17,9%).

Il numero di dottorandi con titolo di ingresso diverso dall'Università di Bologna è invece in crescita dal 2020 (33,3%) al 2021 (42,9%), dato superiore alla media storica (40,9%) ma inferiore alla macroarea (44,5%).

In media il 20% dei dottorandi riceve una borsa finanziata da enti esterni nel triennio di riferimento, il dato è in diminuzione passando dal 31,3% nel 2019 al 14,3% nel biennio 2020-2021.

I dati percentuali confermano un certo fisiologico grado di oscillazione dovuto alla bassa entità dei dati assoluti. Rimane una certa variabilità annuale nell'assicurare la presenza di almeno una borsa da finanziamenti esterni nei settori disciplinari del dipartimento. Il dato dei dottorandi outgoing è rimasto alto nonostante la pandemia. Il dato dei dottorandi con almeno una pubblicazione nelle tipologie VQR e entro la data della discussione è migliorato, prossimo al target del 70% nel 35esimo ciclo (vedi obiettivo n. 5 Obiettivi 2019-2021). La soddisfazione dei dottorandi rimane alta; ulteriori sondaggi interni hanno indicato la necessità di un ulteriore aumento dell'internazionalizzazione dell'attività dottorale sia in termini di didattica che di periodi di ricerca all'estero.

 ALMA MATER STUDIORUM UNIVERSITÀ DI BOLOGNA PRESIDIO DELLA QUALITÀ DI ATENEIO	DIPARTIMENTO DiSci	Pag. 10/11
	SUA-RD Quadro B3 RIESAME DIPARTIMENTALE	Rev. 06 19/01/2023

ELEMENTI IN USCITA


A. Azioni migliorative

Le azioni migliorative, di durata annuale possono scaturire dalla TOWS o da altri punti del riesame:

n.	AMBITO	AZIONE MIGLIORATIVA	ENTRO IL	RESP.LE ATTUAZIONE	RESP.LE VERIFICA
	<i>Es. TOWS</i>	<i>Descrizione sintetica</i>	<i>scadenza</i>	<i>Nome Cognome</i>	<i>Nome Cognome</i>
1	Internazionalizzazione	Ranking accademico QS: 1. Reperire 20 contatti di docenti/ricercatori stranieri 2. Reperire 20 contatti di referenti aziendali italiani e stranieri Inviare i contatti a artec.ranking@unibo.it	Annuale: 30.11.2023	Delegato all'internazionalizzazione	Comm. Ricerca
2	Qualità della ricerca	Perfezionamento sistema di autovalutazione delle singole sezioni (aree disciplinari) del dipartimento personalizzato sulle peculiarità e le esigenze disciplinari, nonché fondato sul confronto con le attività e le strategie di altri atenei italiani e esteri negli stessi ambiti disciplinari	30/11/2023	Sezioni disciplinari e Commissione Ricerca	Responsabile TA ricerca DiSci
3	Dottorato	Azioni di formazione su bandi competitivi, prassi di pubblicazione peer reviewed, azioni di formazione Open Science (in collaborazione con SBA)	30/09/2023	Servizio research managers	Servizio research managers
4	Dottorato	Introduzione all'Academic Writing e alla redazione di prodotti scientifico-editoriali competitivi	30/09/2023	Servizio research managers	Servizio research managers
5	Progetti Competitivi	Mappatura opportunità di finanziamento e matching con le attività dei gruppi di ricerca del DiSci	30/09/2023	Servizio research managers	Servizio research managers
7	Terza Missione	Fiera educazione	30/10/2023	Gruppo Terza Missione DiSci	Gruppo Terza Missione DiSci
8	Terza Missione	Convenzione con "Il Polo della Memoria" - Comune di Bologna	30/04/2023	Responsabile TA ricerca DiSci, Direttore di Dipartimento	Responsabile TA ricerca DiSci

B. Obiettivi dipartimentali

Il piano degli obiettivi 2022-2027 è riportato nel quadro A1 SUA-RD

 <p>ALMA MATER STUDIORUM UNIVERSITÀ DI BOLOGNA PRESIDIO DELLA QUALITÀ DI ATENE0</p>	DIPARTIMENTO DiSCI	Pag. 11/11
	SUA-RD Quadro B3 RIESAME DIPARTIMENTALE	Rev. 06 19/01/2023

C. Struttura organizzativa

Gli aggiornamenti alla struttura organizzativa sono riportati nel sito web del dipartimento alla pagina “organizzazione”

D. Politica per la qualità

Gli aggiornamenti sono riportati nel quadro B2 SUA-RD

E. Gruppi di ricerca

Gli Aggiornamenti sono riportati nel sito del dipartimento alla pagina “ricerca”

F. Strategia di Terza missione (quadro I.0)

Non è stata modificata